

Unicard-PAY
Виртуальная карта



Оплата из машины или по штрихкоду



Виртуальная карта Unicard-PAY, даёт возможность с помощью приложения «ЛК Юникард-Ойл» осуществлять операции обслуживания без пластиковой карты.

Установить приложение

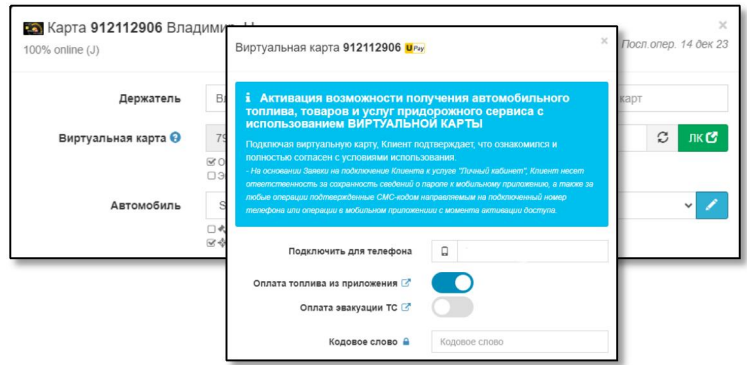


Оплата заправки из машины или по штрихкоду через кассира
8(800)100-82-50 <https://unicardoil.ru>

Оплата из машины или по штрихкоду

Как подключить

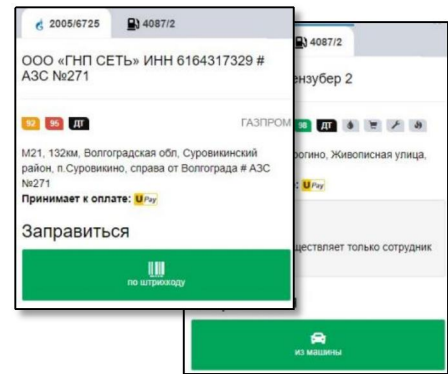
1. Войдите в «[Личный кабинет компании](#)».
2. Выберите карту водителя.
3. Внесите номер мобильного телефона водителя в поле «**Виртуальная карта**» и активируйте нужные опции ниже.



Как это работает

Если для карты активирована услуга Unicard-PAY, то в «**Личном кабинете водителя**» появляется возможность с помощью приложения осуществлять обслуживание **без пластиковой карты**.

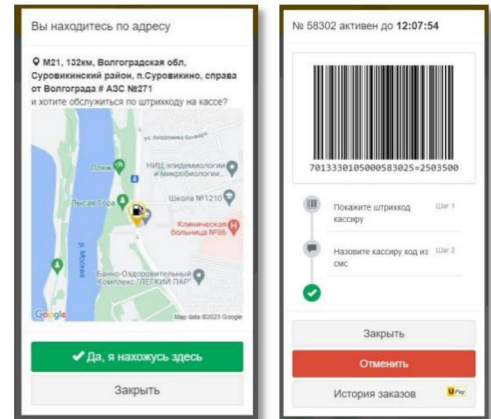
1. Авторизуйтесь в «**Личном кабинете водителя**». При первом входе необходимо подтвердить СМС-кодом отправленным на привязанный к карте телефон.
2. Перейти в раздеств «**Сеть АЗС**» и выбрать в фильтре сеть обслуживания «**Оплата телефоном**».
3. Выберите торговую точку на которой находитесь.
4. Нажмите кнопку «**Заправиться по штрихкоду**» или «**Заправиться из машины**» в зависимости от доступной возможности.



Обслуживание по штрихкоду

Обслуживание осуществляется через оператора-кассира.

1. На выбранной торговой точке нажмите кнопку **Заправиться по штрихкоду**.
2. Подтвердите своё местонахождение на выбранной торговой точке.
3. Покажите штрихкод кассиру.
4. Назовите полученный СМС-код.



Обслуживание из машины

Обслуживание осуществляется самостоятельно без участия оператора-кассира.

1. На выбранной торговой точке нажмите кнопку **Заправиться из машины**.
2. Подтвердите своё местонахождение на выбранной торговой точке.
3. Выберите колонку.
4. Выберите вид топлива.
5. Выберите количество и нажмите кнопку **Оплатить**.
6. Введите пароль от «Личного кабинета водителя».

